

# Ръководство на потребителя за вана за крака Beurer FB 21

## 1. ВКЛЮЧЕНО В ОПАКОВКАТА

- 1 бр. вана за крака Beurer FB 21
- 1 бр. инструкции за употреба

## 2. ПРЕДНАЗНАЧЕНИЕ НА УРЕДА

- Човешкият крак има 26 кости, 22 стави и 107 сухожилия и всички те се нуждаят от грижи. Изборът на Beurer вана за крака е стъпка в правилната посока към тези грижи.
- Нежният вибрационен масаж ще отпусне напрегнатите мускули и само след няколко минути ще се почувствате по-спокойни и отпуснати. Този ефект ще се засили от функцията за вана с балончета.
- Ако желаете да стимулирате циркулацията на кръв към краката си допълнително може да добавите екстракт от арника, розмарин или морска сол към топлата вода във ваната за крака. Ако желаете да облекчите чувството на умора може да добавите лавандула или мащерка към хладката вода.
- Тази вана за крака има следните предимства:
  - Масажен крайник;
  - Приставка четка;
  - Приставка за премахване на груба кожа и мазоли;
  - Инфрачервено светлинно поле;
  - Три отделни функции: вибрационен масаж, масаж с балончета и поддържане на температура.
- И следните положителни ефекти:
  - Стимулира циркулацията;
  - Насърчава регенерацията на клетките;
  - Ревитализира и ободрява краката;
  - Отпуска напрегнатите мускули;

## 3. ПОЛЕЗНИ СЪВЕТИ И ИНСТРУКЦИИ ЗА БЕЗОПАСНОСТ

- Уредът е предназначен за употреба само върху хора в зоната на краката. Той не е заместител на лекарска помощ.

- Уредът е само за лична употреба и не е предназначен за медицински или търговски цели.
- Уредът може да се използва от деца над 8-годишна възраст и хора с намалени физически, сензорни или умствени способности само под надзор и след инструктаж за опасностите от употреба.
- Уредът не е играчка – дръжте го далеч от деца!
- Уредът не бива да се използва или да се почиства от деца, ако не са в присъствието на възрастен.
- Ако охранващият кабел е повреден, трябва да се смени от оторизиран техник. Ако не може да се смени, целият уред трябва да бъде изхвърлен.
- Ако вода протече в уреда той не бива да се използва повече.
- Уредът има повърхност, която става много топла по време на работа. Хора, които са чувствителни към топлина трябва да използват този уред с повишено внимание!
- В никакъв случай не отваряйте или ремонтирате уреда сами, тъй като перфектната му работа вече не може да бъде гарантирана. Всеки опит за самостоятелна поправка прави гаранцията невалидна.
- Преди употреба прочетете тези инструкции внимателно – в противен случай може да пострадате в следствие на неправилна употреба на този уред. Ако дадете този уред на някой друг, моля предайте им и тези инструкции за употреба.
- Преди първоначална употреба проверете уреда и кабела му добре за следи от повреда – ако имате съмнение за целостта на опаковката или безупречното състояние на уреда, моля обърнете се към търговеца на продукта.
- Използвайте устройството само по предназначение и по начина, посочен в настоящите инструкции за употреба. Всяка форма на неправилна употреба може да бъде опасна. Производителят не носи отговорност за щети в резултат на неправилна или небрежна употреба.
- Дръжте опаковката на уреда далеч от обсега на деца – риск от задушаване!
- Дръжте кабела далеч от деца – риск от задушаване!
- Уредът и кабелът му трябва да се ремонтират само от оторизиран технически персонал.
- Пазете кабела от горещи повърхности, остри предмети, нараняване, прегъване и усукване.
- Поставете щепсела в контакт, който е защитен от влага, вода и напръскване.

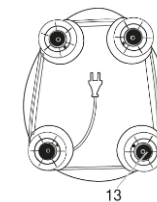
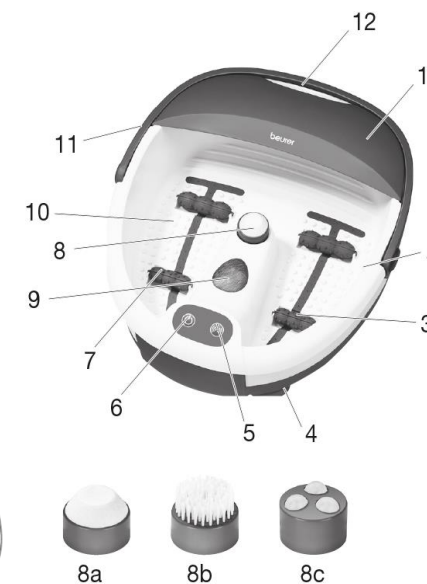
- Не поставяйте ваната за крака във вана или под душ, когато искате да я напълните с вода.
- В никакъв случай не отваряйте корпуса на уреда!
- Ако уредът е изпускан или повреден по друг начин не бива да го използвате отново.
- Включвайте уреда в захранване, което отговаря на мрежовото напрежение, посочено на устройството.
- Не използвайте уреда, ако той или някоя от частите му са видимо повредени.
- Не използвайте уреда по време на гръмотевична буря.
- При повреда изключете уреда от бутона, а след това и от електрическата мрежа.
- Не изключвайте уреда от контакта като дърпате захранващия кабел.
- Не носете уреда за захранващия кабел.
- В никакъв случай не включвайте ваната за крака към тока, ако краката ви са вече потопени във водата! Съществува сериозен риск за здравето ви в случай на токов удар!
- Щепселът и кабелът не бива да попадат във вода или да бъдат мокрени!
- Използвайте уреда само в сухи помещения, като го пипате само с напълно сухи ръце.
- Никога не потапяйте уреда във вода!
- Ако уредът падне във вода не го вадете преди да изключите кабела от електрическата мрежа – риск от токов удар!
- Не изпускайте уреда и го пазете от удари и други повреди.
- Не използвайте уреда под завивки и възглавници.
- Не използвайте уреда в близост до леснозапалими вещества.
- Не поставяйте уреда върху меки настилки (например килими), тъй като отдушниците може да бъдат запушени.
- Винаги изключвайте уреда след употреба, при местене и преди чистене и го вадете от електрическото захранване.
- Никога не стойте прави в уреда.
- По време на пълнене с вода, уредът трябва да **не** е включен в тока.
- Не използвайте този уред в случаите на:
  - на медицински отклонения или нараняване в областта на краката (например отворени рани, брадавици, гъбички и тн.);
  - върху животни;

- за повече от 40 минути, тъй като съществува риск от прегряване на уреда. След употреба го оставете да изстине за поне 15 минути преди да го използвате отново.

- Никога не оставяйте уреда включен без надзор, особено в присъствието на деца.
- Консултирайте се с лекар преди да използвате уреда:
  - ако не се сигурни, че тази вана е подходяща за вас;
  - ако страдате от сериозно заболяване или се възстановявате от операция на някоя от краката ви;
  - при тромбози и диабет;
  - при проблеми с краката (разширени или възпалени вени);
  - или болки с неустановен характер;





#### 4. ОПИСАНИЕ НА УРЕДА

1. Защита от напръскване, която се маха
2. Маркировка за количество вода
3. Лента за балончета
4. Гумени крачета (от долната страна на уреда)
5. Бутон за функции 1 (I)
6. Бутон за функция 2 (II)
7. Накрайник за масаж
8. Взаимно заменими приставки за педикюр:
  - a: приставка за махане на мазоли
  - b: четка
  - c: приставка за масаж
9. Инфрочервени светлинни точки
10. Поставка за крака с масажни възли
11. Дръжка за носене
12. Отвор за източване на вода
13. Място за навиване на кабел (от долната страна на уреда)



#### 5. УПОТРЕБА

- Махнете опаковката на уреда и проверете дали няма следи за повреда върху него или кабела.

- Напълнете уреда с вода до маркировката (около 4-5см). Сложете топла или хладка вода според предпочитанията си. Поставката за крака трябва да е напълно покрита с вода. Не пълнете уреда с повече вода, тъй като може да стане нестабилен, когато го пренасяте за дръжката за носене (11).
- Сложете уреда на равна, стабилна повърхност.
- Сложете ваната на място, където имате удобен ел. контакт, който може да достигнете бързо и лесно.
- Свържете уреда към електрическата мрежа.
- Седнете на удобно място и поставете двата си крака във ваната. Никога не стойте прави, когато използвате този уред. Гумените крачета на уреда предотвратяват хлъзгането му.
- Тази вана има две функции:
  - Функция 1  : масаж с балончета, инфрачервена светлина и поддържане на еднаква температура. За да я включите натиснете бутон , а за да я изключите го натиснете отново. Масажът с балончета, инфрачервената светлина и поддържането на температура работят само като програма, тоест не може да ги включите по отделно.
  - Функция 2  : активиране на вибрационния масаж. Тази функция работи само когато функция 1 е включена. За да я включите натиснете бутон , а за да я изключите го натиснете отново.
- Чрез масажния крайник (7) може да масажирате краката си като ги местите бавно нагоре и надолу по повърхността на ролерите за масаж.
- Може да сложите една от трите взаимно заменими приставки за педикюр (8). Те ще ви помогнат да оформите педикюра си и имат следните предимства:
  - Приставка четка: стимулира рефлексните зони в ходилата на краката;
  - Приставка за масаж: прави нежен масаж на краката ви и подобрява кръвообращението;
  - Приставка за махане на мазоли и груба кожа: премахва грубата кожа и мазолите от краката ви;
- За оптимални резултати препоръчваме всяка масажна спа процедура с тази вана да продължава не повече от 40 минути.
- След употреба използвайте отвора за източване на вода (12), за да излеете водата от ваната.

## 6. ПОЧИСТВАНЕ И СЪХРАНЕНИЕ

- Изключете уреда преди почистване и го вадете от контакта.
- След всяка употреба изплаквайте ваната за крака.
- Може да почистите уреда с лек почистващ препарат, който не образува пяна, например оцет.
- За да почистите въздуховодите на ваната, след почистване включете функцията за балончета без да слагате вода за около 1 минута.

### ВАЖНО:

- Не бива вода да прониква във вътрешността на уреда!
- Съхранявайте ваната за крака в оригиналната си опаковка на сухо място.
- Не оставяйте уреда без да го покриете дълго време.

## 7. РЕГУЛАТОРНА ИНФОРМАЦИЯ



Поради екологични съображения не изхвърляйте устройството в битовите отпадъци след края на експлоатационния му живот. Изхвърлете устройството в пункт за събиране или рециклиране.

Изхвърляйте устройството в съответствие с WEEE директивата на ЕС (Отпадъчно електрическо и електронно оборудване).



Уредът е в съответствие с изискванията на Директива 93/42/ЕИО.



Опаковката изхвърлете по начин, опазващ околната среда.



Използвайте този уред само в закрити помещения.



Уредът се изнася в Руската федерация и Общността на независимите държави.

## 8. ГАРАНЦИОННИ УСЛОВИЯ

В случай на гаранционни оплаквания, обърнете се към вашия търговец или оторизиран сервиз. Ако връщате уреда, прикачете копие от касовата бележка и кратко описание на дефекта. Приложими са следните гаранционни условия:

1. Гаранционният период е 3 години, считано от датата на покупката. В случай на гаранционни оплаквания, датата на покупка трябва да бъде удостоверена с касова бележка или фактура.
2. Поправки на уреда или части от него не удължават периода на гаранцията.
3. Гаранцията се смята за невалидна в следните случаи:
  - ❖ Неправилна употреба (неспазване на инструкциите за употреба).
  - ❖ Опити за поправка от страна на потребителя или неоторизирани трети лица.
  - ❖ Транспортни повреди от производителя към клиента или по време на транспорт до сервизния център.
  - ❖ Гаранцията не важи за аксесоари, предмет на нормално износване (маншети, батерии).
4. Веуег не носи отговорност за преки или косвени загуби, предизвикани от продукта, дори ако повредата му е призната гаранционно.

Повече информация за продукта ще намерите на [www.polycomp.bg](http://www.polycomp.bg).